SOMERGRAAN PRODUKSIETOESTANDE VERSLAG



11 NOVEMBER 2026

Hierdie verslag word elke twee weke vrygestel.

Gewas toestand
Crop Condition

Klimaat
Climate

Vergelyk
Compare

Opbrengs potensiaal
Production potential

Gewas opkoms
Greenup

Kaarte
Maps

Verslae
Report

Indeks

1. DEFINISIES
2. AANPLANTINGSVOORNEMENS VIR DIE 2026/27-PRODUKSIESEISOEN (NOK) OPSOMMING
3. REËNVAL
4. GRONDVOG INDEKS
5. GROENBLAAR INDEKS
6. PRODUKSIE-OMSTANDIGHEDE
7. INLIGTING OOR SNYWURMS
8. EL NIÑO-OPDATERINGS

DEFINISIES

❑ **Grondvog Indeks:**

Gee 'n oorsig van die grondwaterpersentasie gedurende die groeiseisoen. Dit vergelyk drie periodes: die huidige seisoen, die vorige seisoen en die 5-jaar gemiddelde. Hierdie gemiddelde dien as 'n basislyn wat tipiese grondwatertoestande aandui.

❑ **Groenblaar-indeks (GLI):**

Die GLI is die waardes oor die groeiseisoen, wat die patrone van gewasgroei gedurende die seisoene illustreer.

❑ **Gewastoestande**

Gewastoestande beskryf die algehele gesondheid en opbrengspotensiaal van gewasse, gebaseer op reënval, grondvog en omgewingsstresfaktore.

Al die 2025/26 seisoen data is vanaf 1 Julie 2026 tot 11 November 2026.

AANPLANTINGSVOORNEMENS VIR DIE 2026/27-PRODUKSIESEISOEN (NOK)

CROP	**Intentions 2027 Ha as mid Oct 2026**	Area planted 2026 Ha	Ninth estimate 2026 Tons as on 27 Oct 2026	Change %
	(A)	(B)	(C)	(A) ÷ (B)
Commercial:				
White maize	**1 370 200**	1 674 700	9 777 340	-18,18%
Yellow maize	**1 017 000**	1 049 500	7 914 050	-3,10%
Total Maize	**2 387 200**	2 724 200	17 691 390	-12,37%
Sunflower seed	**824 600**	570 100	874 805	44,64%
Soybeans	**1 205 300**	1 212 700	3 010 175	-0,61%
Groundnuts	**43 280**	44 650	65 620	-3,07%
Sorghum	**39 500**	40 000	123 325	-1,25%
Dry beans	**35 770**	38 520	80 695	-7,14%
TOTAL	**4 535 650**	4 630 170	21 846 010	-2,04%

Note: Estimate is for calendar year, e.g. production season 2026/27 = 2027

Skandeer die QR-kode hierbo of klik op die skakel hieronder vir die volledige verslag

CEC_2026-10-27.pdf

Bron: NOK. Die finale produksieskatting sal op 26 November 2026 vrygestel word.

Crop Estimates Committee
Oesskattingskomitee

OPSOMMING

Gewastoestande

Produksietoestande in die somergraanstreke het sedert laat Oktober verbeter, alhoewel daar steeds streeksverskille bestaan. Aan die einde van Oktober is plantaktiwiteite belemmer deur wydverspreide droë toestande en onvoldoende grondvog in die Oos-Vrystaat, die oostelike Hoëveld, Limpopo en Noordwes. Sedertdien het gunstige reënval in die oostelike produksiegebiede die grondvogvlakke verbeter, wat die ontkieming en groei van gewasse, sowel as voortgesette plantaktiwiteite, ondersteun. Gevolglik het produksievooruitsigte in die oostelike Hoëveld en die Oos-Vrystaat aansienlik verbeter; in sommige gebiede is die aanplanting van mielies byna voltooi, terwyl die aanplanting van sojabone goed vorder.

Tog ervaar dele van Noordwes, die noordwestelike Vrystaat en Limpopo steeds vogtekorte weens beperkte en ongelyke reënval, gepaardgaande met aanhoudend hoë temperature (hittegolwe). Alhoewel die vestiging van gewasse oor die algemeen gunstig was in gebiede waar dit gereën het, is baie produsente steeds afhanklik van verdere reënval om voortgesette aanplanting en die vroeë ontwikkeling van gewasse te ondersteun. Daar is ook berigte van gelokaliseerde uitdagings, soos haelskade, onkruiddruk, snywurm en knaagdieraktiwiteit. Oor die algemeen is produksietoestande aansienlik gunstiger as wat dit aan die einde van Oktober was. Nietemin sal reënval in die komende weke belangrik bly om die plantmomentum te handhaaf, die vestiging van gewasse te verbeter en opbrengspotensiaal te maksimeer, veral in die droër westelike produksiestreke. Grondvogtoestande sal 'n belangrike faktor bly om dop te hou namate die seisoen vorder.

Opvolgreënval bly noodsaaklik in alle produksiestreke, aangesien die meeste gebiede hittegolwe ervaar as gevolg van versterkende El Niño-toestande. Volgens GEOGLAM en die SAWS is daar 'n waarskynlikheid van meer as 96% dat die huidige El Niño tot 'n baie sterk verskynsel sal ontwikkel en tot ten minste April 2027 sal voortduur. Dit verhoog die risiko van warmer en droër toestande as wat normaalweg verwag word in Suider-Afrika.

TOTALE REËNVAL

Totale Reënval/Total Rainfall

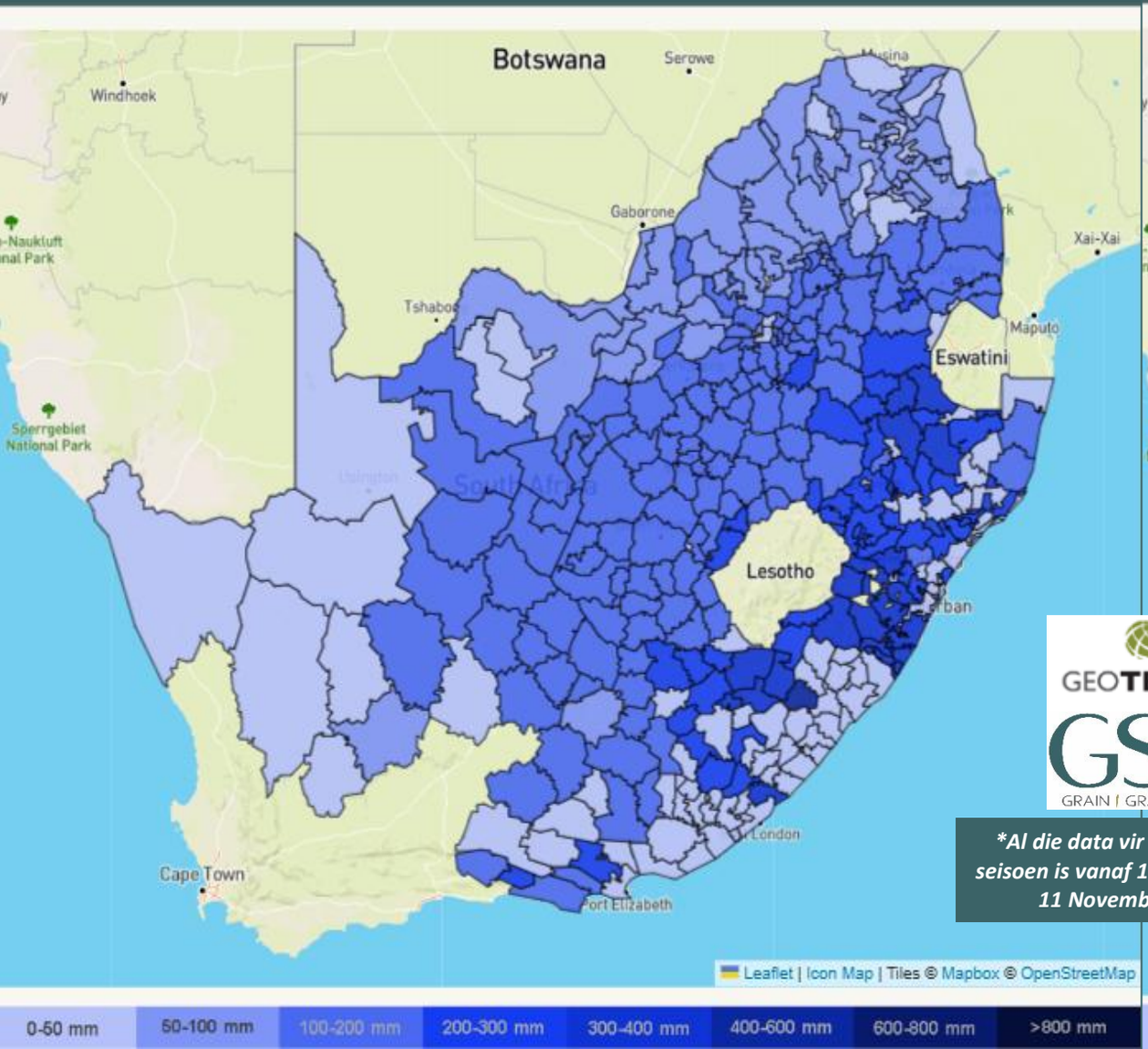

Reënval vir die afgelope 30 dae/Rainfall for the past 30 days

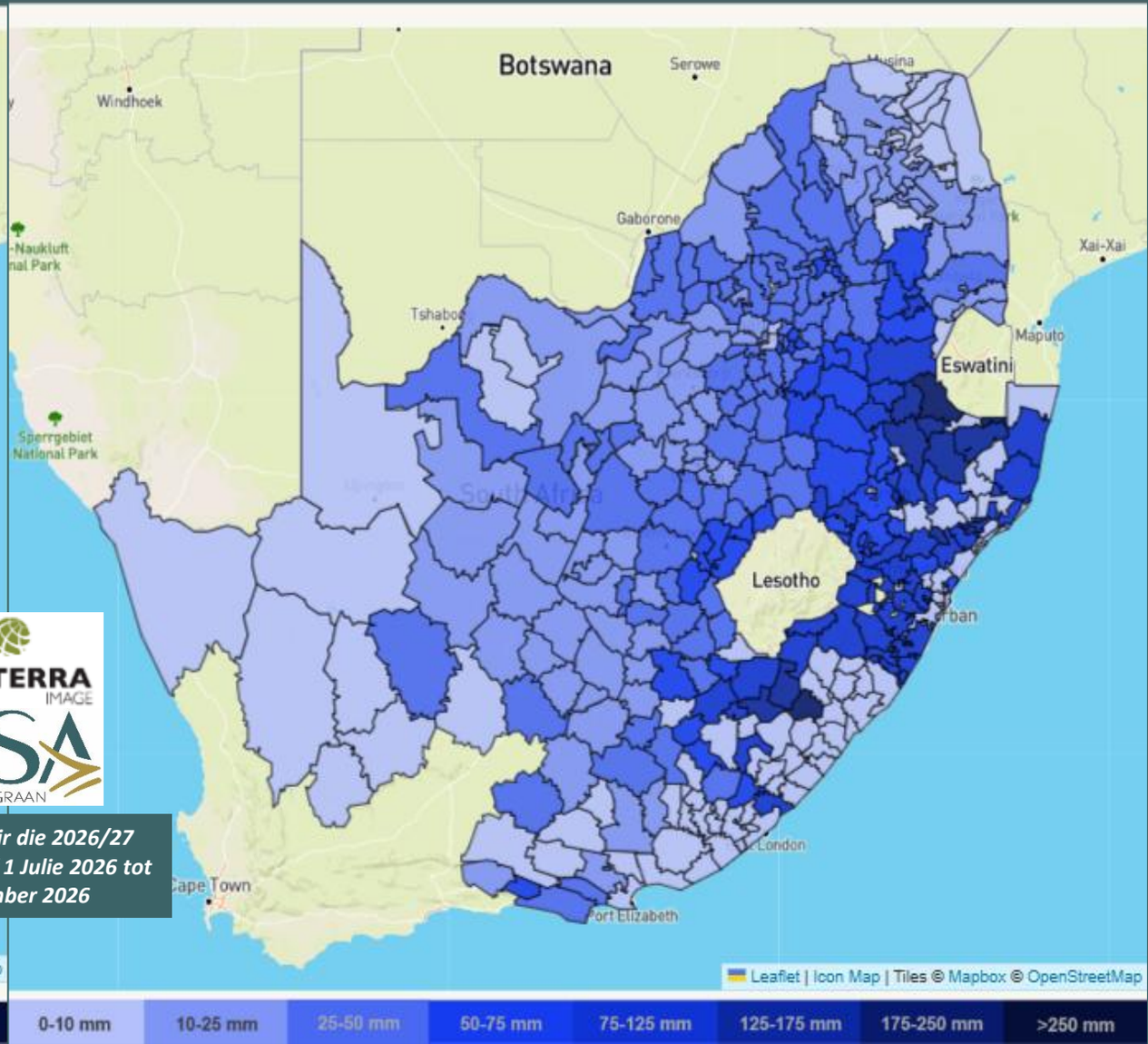

GEOTERRA IMAGE
GSA
GRAIN / GRAAN

Al die data vir die 2026/27 seisoen is vanaf 1 Julie 2026 tot 11 November 2026

Totale Reënval/Total Rainfall

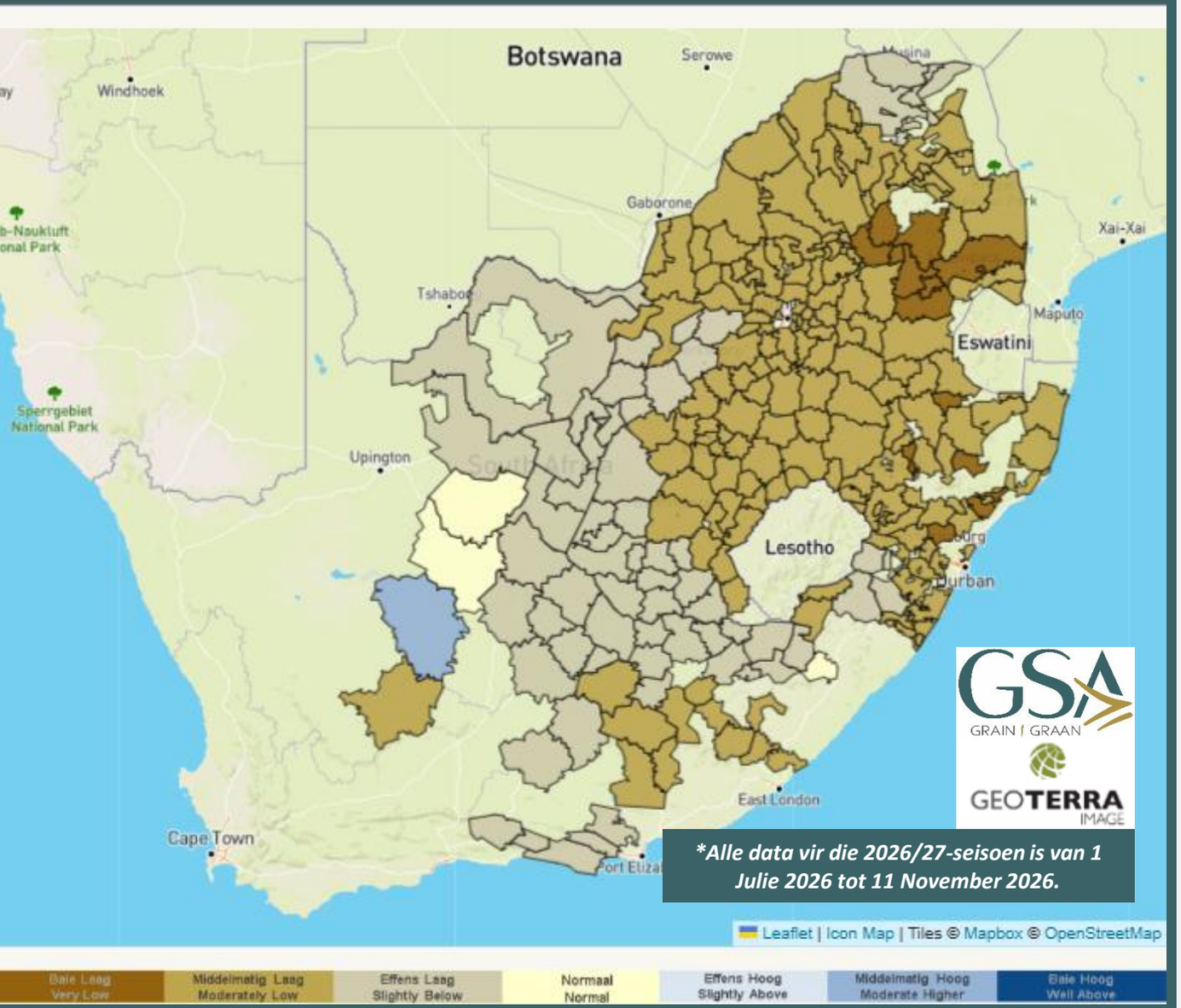

Reënvalpatrone oor die afgelope paar weke het steeds gewastoestande in die somerreënvalstreke beïnvloed, met normale reënval wat oor 'n groot deel van die westelike en sentrale produksiegebiede aangeteken is. Die kaart toon die gemiddelde reënval wat in Oktober ontvang is.

Vrystaat:

Noordwes-Vrystaat: Reënval het grootliks beperk gebly, met slegs geïsoleerde gebiede wat matige reën ontvang het. Droë toestande oorheers steeds die westelike produksiegebiede, wat lei tot plantvertragings en toenemende kommer onder produsente.

Oos-Vrystaat: Die streek het die afgelope twee weke matige tot gunstige reënval ontvang, hoewel die verspreiding oor die streek gewissel het. Sommige gebiede het ook hael gehad wat die reënval vergesel het.

Limpopo: Reënval oor die provinsie was beperk en hoogs gelokaliseerd. Baie gebiede bly droog, ten spyte van geïsoleerde reënval wat die afgelope twee weke ontvang is.

Oostelike Hoëveld: Die streek het gunstige en wydverspreide reënval ontvang, veral in KZN, wat gelei het tot 'n aansienlike verbetering in groeitoestande in die meeste produksiegebiede. Alhoewel gelokaliseerde hael met sommige reënvalgebeurtenisse gepaard gegaan het, het die algehele reënval wat ontvang is, gewasgroei ondersteun.

Noordwes-Provinsie: Die streek het beperkte tot matige reënval ontvang, hoewel die verspreiding aansienlik tussen gebiede gewissel het. Alhoewel onlangse reënval verligting gebring het, benodig baie produsente steeds addisionele reënval om plantaktiwiteite te onderhou en gewasontwikkeling te ondersteun.

Maandelikse Grondvog Indeks / Monhley Soil Water Index

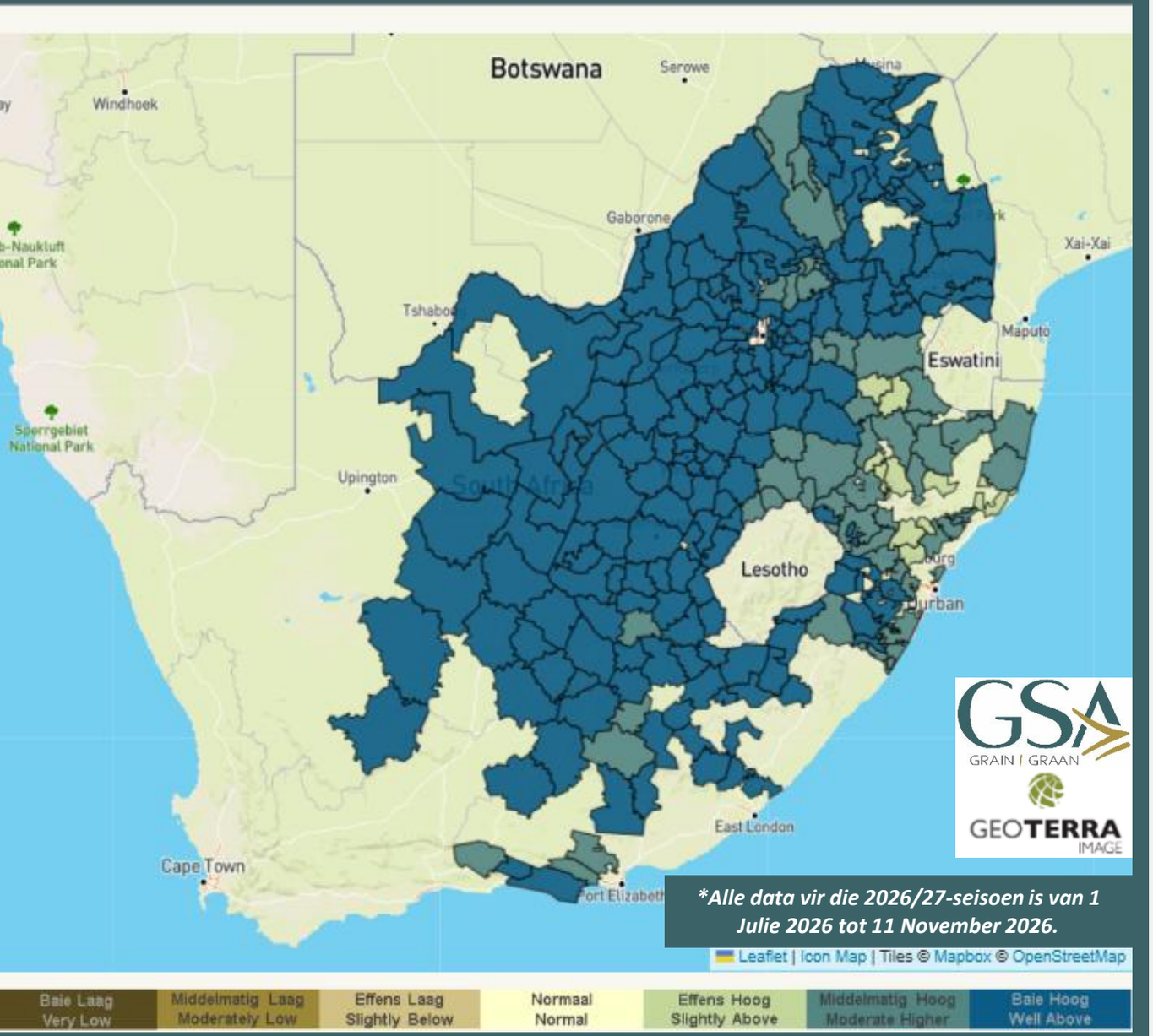

Die grondvogindeks vergelyk huidige vogvlakke met dié van die vorige seisoen sowel as die 5-jaar-gemiddelde. Alhoewel hittegolwe grondvogreserwes uitput, bly vogtoestande matig hoog tot hoër as die 5-jaar-gemiddelde.

Vrystaat

Noord-wes Vrystaat: Grondvogvlakke bly in 'n groot deel van die streek onder die ideale vlak. Hoewel geïsoleerde reënbuie effense verligting gebring het, is grondwaterreserwes oor die algemeen onvoldoende om ononderbroke aanplanting en gewasvestiging te ondersteun. Voortdurende hittegolftoestande verminder die beskikbare grondvog verder as gevolg van verhoogde evapotranspirasie.

Oostelike Vrystaat: Onlangse reën het grondvogtoestande regoor die streek verbeter. Grondwaterreserwes is oor die algemeen voldoende om plantsaktiwiteite, gewasvestiging en vroeë groei te ondersteun.

Limpopo: Grondvogtoestande bly wisselvallig en is oor die algemeen onder die optimum vlakke vir droëlandproduksie. Die ongelyke verspreiding van reën het tot uiteenlopende vogvlakke regoor die streek gelei.

Oostelike Hoëveld: Grondvogtoestande het verbeter en is tans op gunstige vlakke in die grootste deel van die streek. Grondwateropname was goed, wat gelei het tot voldoende grondvogreserwes om gewasontwikkeling te ondersteun. In sommige gebiede is lande tydelik te nat vir masjinerie-operasies, veral in KwaZulu-Natal.

Noordwes: Grondvogvlakke het ná onlangse reën effens verbeter, maar bly in baie gebiede onder die ideale vlak. Hoë temperature en voortdurende hittegolftoestande plaas steeds druk op beskikbare grondwaterreserwes.

Gewasopkoms per Distrik / Crop Greenup per District

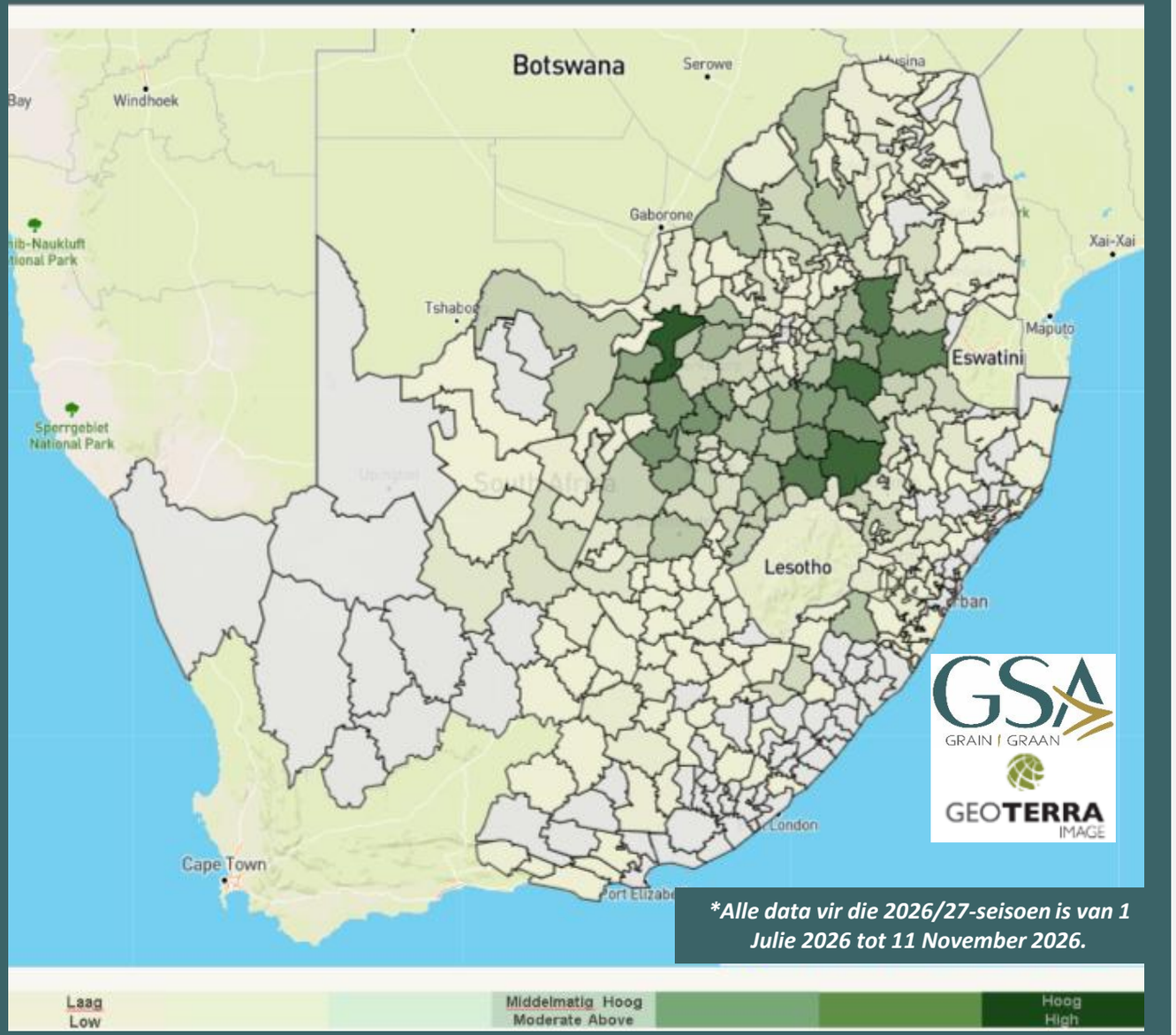

Die Groenblaarindeks (GLI) weerspieël gewasgroei en -ontwikkeling deur die loop van die seisoen, met toestande in die meeste somerreënvalstreke wat aansienlik bo die 5-jaar-gemiddelde is. Die mate van vergroening bly matig bo die 5-jaar-gemiddelde, met hoër vlakke van vergroening in die oostelike dele van die land.

Vrystaat: Die GLI-indeks is matig bo die 5-jaar-gemiddelde.

Noordwes-Vrystaat: Gewasopkoms was wisselvallig regoor die streek, wat die ongelyke verspreiding van reënval weerspieël. Lande wat vog ontvang het, toon redelike vestiging, terwyl gewasse in droër gebiede stadiger opkom en toenemend kwesbaar is vir vogstres.

Oos-Vrystaat: Verbeterde vogtoestande het bygedra tot goeie gewasopkoms en -vestiging. Die meeste pas aangeplante lande ontwikkel goed, alhoewel haelskade moontlik die vestiging van die gewasstand in gelokaliseerde gebiede – veral in sojaboonlande – geraak het.

Limpopo: Gewasvestiging onder besproeiing vorder steeds goed. Opkoms op droëland bly egter beperk, aangesien baie produsente steeds wag op voldoende grondvog voordat hulle met plantaktiwiteite voortgaan.

Oos-Hoëveld: Gewasopkoms en vroeë groei is oor die algemeen gunstig. Mielies vestig goed, ongeag die verskillende plantdatums, terwyl sojabone onder die verbeterde vogtoestande goed ontwikkel. Onlangse reënval het bygedra tot sterker gewasgroei en beter algehele toestande op die lande.

Noordwes: Mielie-opkoms was oor die algemeen gunstig waar daar geplant is, en die meeste gevestigde lande het suksesvol opgekom. Die opkoms van sonneblomme was ietwat stadiger, alhoewel die gewasontwikkeling steeds goed is.

Gewas Toestand / Crop Condition

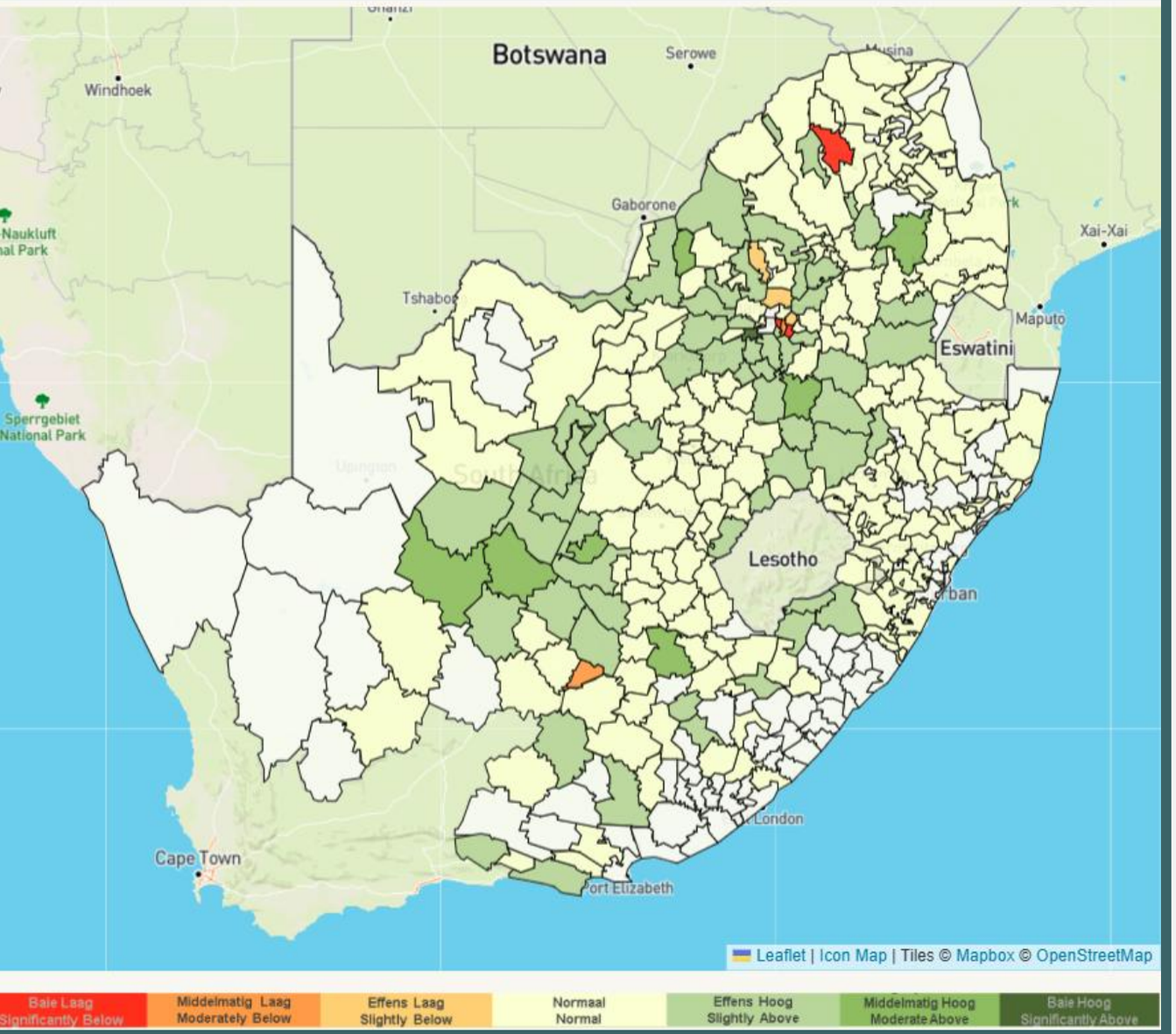

Die Groenblaarindeks (GLI) weerspieël gewasgroei en -ontwikkeling dwarsdeur die seisoen, met toestande in die meeste somerreënvalstreke wat aansienlik bo die 5-jaar gemiddelde is.

Vrystaat:

Noordwes-Vrystaat: Toestande bly uitdagend. Plantaktiwiteite het in sommige gebiede gestaak weens onvoldoende reënval en hoë temperature. Hittestres plaas druk op gewasse, en gunstige reënval gedurende die komende weke sal noodsaaklik wees om plantvordering en produksievooruitsigte te verbeter.

Oos-Vrystaat: Toestande het verbeter na onlangse reënval. Terwyl haelskade in sekere plekke 'n bron van kommer bly, is die algehele vooruitsigte vir plantvordering en vroeë gewasontwikkeling positief, met voldoende vog wat vooruitsigte ondersteun.

Limpopo: Hoë temperature bly die streek oorheers, wat droëland-aanplantings beperk. Produsente fokus op onkruidbestuur en veldvoorbereiding terwyl hulle wag vir verbeterde reënvaltoestande. Gevolglik bly produksietoestande gemeng, met besproeiingsproduksie wat beter presteer as droëlandproduksie.

Oostelike Hoëveld: Produksietoestande het verbeter in vergelyking met die vorige droë periode verlede maand. Mielie-aanplanting is amper voltooi oor 'n groot deel van die streek, met produsente wat toenemend hul aandag na sojaboon-aanplanting verskuif. Alhoewel haelskade en 'n mate van snywurmplaagdruk aangemeld is, bly die algehele produksietoestande gunstig as gevolg van die verbetering in grondvog.

Noordwes: Produksietoestande bly uitdagend as gevolg van volgehoue hittestres en ongelyke reënvalverspreiding. Onkruiddruk het toegeneem ná onlangse reënvalgebeurtenisse, terwyl plaagbekommernisse soos snywurms en knaagdieraktiwiteit in sommige gebiede aangemeld is. Alhoewel plantvordering voortgeduur het waar reënval ontvang is, sal bykomende vog nodig wees om gewasgroei te handhaaf en verdere plantbedrywighede te ondersteun.

NUTTIGE INLIGTING OOR SNYWURMS EN BESTUURSMAATREËLS

The answer to EFFECTIVE CUTWORM CONTROL is timely weed management

Published: 1 September 2024



Prof Johnnie van den Berg, *IPM programme, Unit for Environmental Sciences and Management, North-West University*



Prof Hannalene du Plessis, *IPM programme, Unit for Environmental Sciences and Management, North-West University*

Cutworm has become one of the most important pests of maize in South Africa over the past four years. During the previous maize planting season, cutworm larvae destroyed thousands of hectares of maize seedlings, necessitating repeated applications of insecticides, followed by replanting of seed in many cases.

Since cutworm is a sporadic pest, it is difficult to predict if it will be economically important in a specific region or field. It is therefore imperative to understand cutworm biology and to scout fields for its presence and damage to seedlings.

Cutworm biology

Cutworm larvae have a very wide host plant range and the presence of weeds on crop fields ensures their survival during the off-season. Moths lay eggs on the bare soil and leaves of weeds and volunteer maize plants that may occur within fields. Small larvae emerge from the eggs after about a week. They hide under and feed on leaves of weeds or crops, on and near the soil surface. Large larvae burrow into the soil and emerge only at night.

Cutworm management: Are producers getting it right?

Published: 8 May 2023



Hiresh Ramanand, *stewardship coordinator, CropLife South Africa*

There are several *Agrotis* cutworm species (Lepidoptera: Noctuidae) present in South Africa, namely black cutworm (*Agrotis ipsilon*), grey cutworm (*Agrotis subalba*), brown cutworm (*Agrotis longidentifera*), spiny cutworm (*Agrotis spinifera*) and the common cutworm (*Agrotis segetum*). The common cutworm is the most prominent and economically important species present in South Africa. The larvae (**Photo 1**) are dirty-grey or brown in colour with a smooth, waxy appearance.

Economic impact of CUTWORM DAMAGE to maize and soybean

Published: 4 August 2025



Prof Hannalene du Plessis, *North-West University*



Prof Johnnie van den Berg, *North-West University*



Zunel van Eeden, *North-West University*

The increased pest status of the common cutworm, *Agrotis segetum* (Lepidoptera: Noctuidae), has been a concern for grain producers over the past four cropping seasons. Although the reasons for the increased importance of this pest are not clear, it is most likely due to a combination of factors. These include changing climate and rainfall patterns, the adoption of herbicide-tolerant crops, and the implementation of reduced tillage practices that resulted in more suitable environments for this pest to survive and multiply.

Cutworms are an early-season pest of maize and soybean. The larvae sever seedlings just above or below the soil surface, after which seedlings wilt and die. If infestations are severe, significant stand losses may be experienced soon after seedling emergence, often necessitating costly pesticide applications and even replanting.

Survey on economic impact of cutworms

A survey was conducted during 2024 to assess the economic impact of this pest and to determine whether certain agronomic practices may be associated with the increased pest status of cutworms. A total of 65 producers participated, all of whom were

Klik asseblief op die beelde om die volledige artikels te lees. Indien u verdere inligting benodig, kontak gerus enige van die outeurs of Mike Ellis by Mike@grainsa.co.za .

NUTTIGE INLIGTING OOR SNYWURMS EN BESTUURSPRAKTYKE

- Verslae van snywurmskade is ontvang uit dele van die somergraanproduksiestreek, met sommige produsente wat geaffekteerde sojaboonlande moes oorplant. Snywurmaktiwiteit neem tipies toe gedurende die lente namate temperature styg, veral in bewaringslandboustelsels waar oesreste skuiling bied. Goeie grondvog kan ook larwes aanmoedig om nader aan die grondoppervlak te beweeg, wat die risiko van saailingskade verhoog.
- Doeltreffende beheermaatreëls sluit in die handhawing van goeie onkruidbeheer, die bestuur van oesreste en waar prakties moontlik, die uitvoering van bewerking lank voor plant om larwes aan roofdiere en omgewingstres bloot te stel.
- Waar besmettings ernstig is, kan insekdodertoedienings oorweeg word. Toedienings is oor die algemeen die doeltreffendste wanneer gronde klam is, en behandelings word laat in die middag gedoen wanneer larwes aktief word naby die grondoppervlak. Produsente moet voortgaan om lande na behandeling te monitor om beheervlakke te bepaal en enige oorlewende larwes te identifiseer. Dit is belangrik om daarop te let dat Bt-mielies nie beheer oor snywurms bied nie.

Met droë toestande wat oor baie produksiestreke voortduur, bly gereelde verkenning van kritieke belang, aangesien gelokaliseerde snywurmbesmettings beduidende standverliese kan veroorsaak en herplanting kan noodsaak.

DANKIE!

Vir enige navrae:

Grain SA

Corne@grainsa.co.za/ Cathrine@grainsa.co.za/ Gerrit@grainsa.co.za

Vrywaring: Die inligting hierin is verkry uit verskeie bronne, waarvan Graan SA nie die akkuraatheid en/of volledigheid waarborg nie en waarvoor Graan SA geen aanspreeklikheid aanvaar nie. Enige pryse of vlakke hierin vervat is voorlopig en slegs aanduidend en verteenwoordig nie biedings of aanbiedinge nie. Hierdie aanduidings word slegs vir u inligting en oorweging verskaf.

GRAIN | GRAAN