

Internasionale markte

Currency Pairs	22-Nov	Vorige dag			Vorige week			Vorige jaar		
		Δ	%Δ	Data	%Δ	Data	%Δ	Data		
Euro/USD	1,047	-0,01	-0,75%	1,055	-2,67%	1,076	-4,03%	1,0912		
USD/ZAR	18,09	-0,02	-0,12%	18,11	3,63%	17,45	-1,55%	18,34		
Pound/ZAR	22,76	-0,1601	-0,70%	22,92	1,00%	22,53	-0,44%	22,86		

Stock Markets		21-Nov			11-Nov			20-Nov (2023)		
		Δ	%Δ	Data	%Δ	Data	%Δ	Data		
DJIA-Index	43870	379,35	0,87%	43491	-0,25%	43980	25,53%	34947		
Gold (Spot)	2685	26,54	1,00%	2659	0,85%	2662	35,55%	1980,9		
JSE All-Share	85523	247,74	0,29%	85275	-0,44%	85900	15,69%	73920,8		
JSE Top 40	77113	172,18	0,22%	76941	-0,86%	77778	13,53%	67925,7		

Oil		21-Nov			11-Nov			20-Nov (2023)		
		Δ	%Δ	Data	%Δ	Data	%Δ	Data		
Brent \$/barrel	74,36	1,37	1,88%	72,99	-0,42%	74,67	-7,73%	80,59		

Markkomentaar

Die Rand het hierdie week gesukkel om die R 18/\$-kerf te breek en het vanoggend op R 18,09\$ oopgemaak.

Ander FOREX-geldeenhede het vanoggend geopen teen R19,94/€ en \$154,41/¥. Die Dow Jones-indeks het op 43 870 geopen; die JSE Industrial 25 het op 116 586,29 verhandel; en die JSE Resource 10 het verhandel op 55 951 geopen.

Brent-ruolie het sterker verhandel in gister se verhandelingsessie en het vanoggend geopen met 'n prys van \$74,36/vat.

Mielies

Binnelandse mark		21-Nov			11-Nov			20-Nov (2023)		
		Δ	%Δ	Data	%Δ	Data	%Δ	Data		
WMAZ Spot	6158	58	0,95%	6100	5,0%	5865	46,7%	4199		
WMAZ Dec'24	6049	-20,00	-0,33%	6069	3,7%	5835	45,6%	4155		
WMAZ Mar'25	5941	91,00	1,56%	5850	5,7%	5622	42,8%	4159		
WMAZ May'25	4224	104,00	2,52%	4120	6,0%	3985	2,5%	4121		
WMAZ Jul'25	4107	107,00	2,68%	4000	7,7%	3813	-1,2%	4158		
YMAZ Spot	4820	-15,00	-0,31%	4835	-0,6%	4847	23,2%	3913		
YMAZ Dec'24	4770	-19,00	-0,40%	4789	-1,6%	4847	21,5%	3926		
YMAZ Mar'25	4739	-9,00	-0,19%	4748	-0,1%	4745	19,3%	3974		
YMAZ May'25	3884	39,00	1,01%	3845	4,2%	3728	-2,2%	3972		
YMAZ Jul'25	3856	40,00	1,05%	3816	4,6%	3686	-4,6%	4043		

Mielie mark kommentaar

Die CBOT-kontrak vir mielies het vanoggend teen \$167,94/t (426,6 c/skepel) geopen.

Plaaslik: Volgens SAGIS is 27 181 ton wit mielies uitgevoer vir die week geëindig 15 Nov '24, 16 611 ton geel mielies is uitgevoer. Geen aangetekende invoer van wit en geel mielies op tydperk gerapporteer nie.

Beide wit- en geelmielie-kontrakpryse het met gemengde tendense verhandel terwyl alle nuwe kontrakte stygings beleef het.

Die Witmielie-spotkontrak verhandel tans teen R6 158/t, 'n styging van 0,95% vanaf die laaste verhandelingsessie. Die Mei '25 en Jul '25 kontrakpryse is onderskeidelik R 4 224/t en R 4 107/t.

Die Geelmielie-lokokontrakprys het sedert die laaste verhandeling met 0,31% gedaal en is tans teen R4 820/t geprys. Die Mei '25 en Jul '25 kontrakpryse is onderskeidelik R 3 884/t en R 3 856/t.

Nuutste CBOT pryse (c/bsh)	21-Nov	11-Nov	20-Nov (2023)					
Mielies Des'24	426,60	-13,60	-3,09%	440,20	-1,02%	431,00	-8,85%	468,00

ATM Opsie vir in Des'24 lewering	Wit mielies		Geel mielies		Mar'25 lewering		
	R		R		R		
Future contract price	6 087,00	R	4 770,00	R	5 941,00	R	4 739,00
Strike Price	6 080,00	R	4 780,00	R	5 940,00	R	4 740,00
PUT Premium	49,38	R	39,77	R	359,96	R	197,12
CALL Premium	56,38	R	29,77	R	360,96	R	196,12
Min SAFEX price	6 030,62	R	4 740,23	R	5 580,04	R	4 542,88

Sojaboon mark kommentaar

Sojabone

Binnelandse markte		21-Nov			11-Nov			20-Nov (2023)		
		Δ	%Δ	Data	%Δ	Data	%Δ	Data		
SOY Spot	9045	11,00	0,1%	9034	1,6%	8902	-2,7%	9297,00		
SOY Des'24	9003	22,00	0,2%	8981	1,6%	8862	3,6%	9338,00		
SOY Mar'25	8483	43,00	0,5%	8440	-0,6%	8530	8,4%	9258,00		
SOY May'25	7600	100,00	1,3%	7500	2,7%	7400	15,2%	8960,00		

Nuutste CBOT pryse (c/bsh)	21-Nov	11-Nov	20-Nov (2023)					
Sojabone Nov'24	977,60	-15,60	-1,57%	993,20	-3,8%	1016,60	-27,1%	1340,20

Die CBOT-sojaboonkontrak verhandel tans teen \$359,20/t (977,6c/skepel).

Plaaslik: Die SAFEX-kontrakte het tydens gister se sessie teen 'n opwaartse neiging verhandel. Die spotmaandkontrak het met 0,1% gestyg. Vanoggend het die kontrak teen R 9 045/t geopen.

Koring

Binnelandse markte		21-Nov			11-Nov			20-Nov (2023)		
		Δ	%Δ	Data	%Δ	Data	%Δ	Data		
WHEAT Spot	5961	41,00	0,69%	5920	4,20%	5721	1,3%	5885,00		
WHEAT Des'24	5975	11,00	0,18%	5964	2,83%	5805	1,3%	5900,00		
WHEAT Mar'25	6094	14,00	0,23%	6080	2,40%	5951	1,3%	6018,00		

Nuutste CBOT pryse (c/bsh)	21-Nov	11-Nov	20-Nov (2023)					
Koring Des'24	548,60	-25,40	-4,43%	574,00	-4,2%	572,40	-0,4%	550,60

Koring mark kommentaar

Die CBOT-koringkontrakprys vir die naaste handelsmaand het met 'n afwaartse neiging verhandel en 'n 4,43%-daling het vanoggend begin op \$201,57/t (548,6 c/skepel).

Plaaslik: Koringkontrakte het 'n opwaartse neiging sedert gister se verhandelingsessie gehad. Met die sportprys wat teen R5 961/t verhandel.

Sonneblom

Binnelandse pryse		21-Nov			11-Nov			20-Nov (2023)		
		Δ	%Δ	Data	%Δ	Data	%Δ	Data		
SUN spot	10865	265,00	2,50%	10600	-3,4%	11250	20,1%	9050,00		
SUN Des'24	10895	270,00	2,54%	10625	-3,7%	11315	19,6%	9106,00		
SUN Mar'25	10865	265,00	2,50%	10600	-0,3%	10901	19,1%	9122,00		

Mielie Uitvoer

11 Nov - 15 Nov 2024		Wit Mielie	Geel Mielie	Total Mielie	Week
Week Total	27 181	16 611	43 792		29
YTD Total	819 480	429 463	1 248 943		
Exportable	1 200 000	700 000	1 900 000		
YTD as % of exportable	68,29%	61,35%	65,73%		
Pace/Week Needed	16 544	11 762	28 307		

Koring Invoer

11 Nov - 15 Nov 2024		2024/25*	2023/24	5 year average	Week
Week Total	50 066	65 653	53 569		7
YTD Total	276 230	212 675	162 353		
Total needed	1 900 000	1 900 000	1 702 983		
YTD as % of Needed	14,5%	11%	10%		

Maize Producer Deliveries

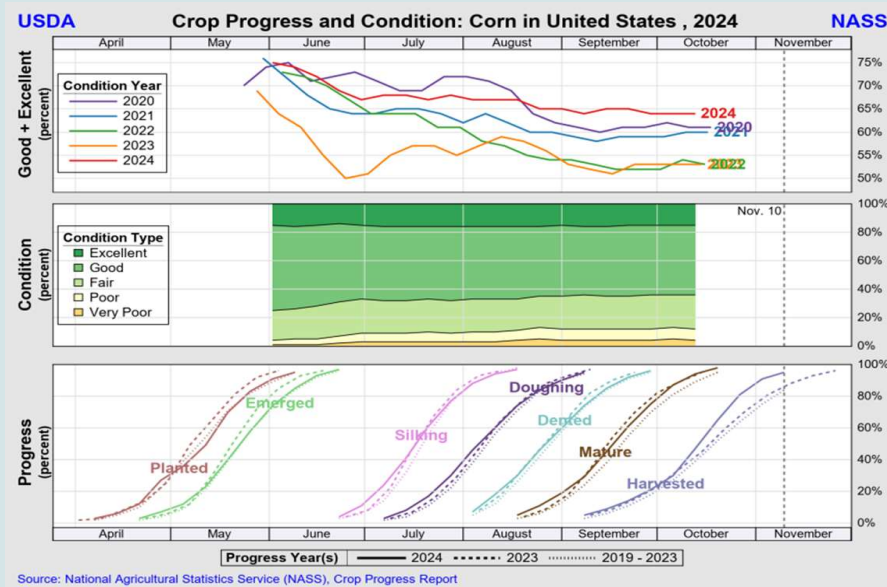
11 Nov - 15 Nov 2024		White Maize	Yellow Maize	Total Maize
WEEK TOTAL	16 716	15 720	32 436	
YTD TOTAL	5 126 343	5 269 109	10 395 452	
CEC ESTIMATE- CORRECTIONS	6 084 250	6 716 950	12 801 200	
% delivered	84%	78%	81%	

Import- and Export Parity Prices

Parity prices delivered in Randfontein. WEAT BDN harbour/coast import par not export parity

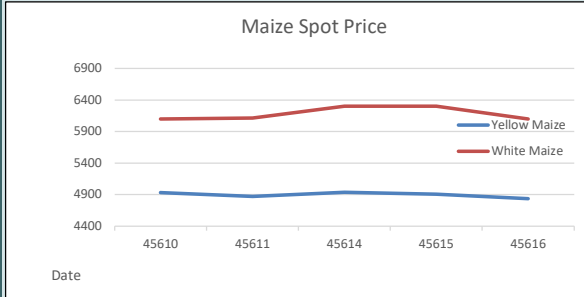
	Import Parity	Export Parity
YMAZ Dec 24	5380	3614
YMAZ Mar 25	5052	3293
YMAZ May 25	4978	3293
SOY Nov'24	9028	6646
SOY Jan'25	8411	5077
SUN EU	14249	12179
SUN Black sea	12831	10614
WHEAT Dec'24	6409	4028
WHEAT Mar'25	6409	4028
WHEAT Germ	6465	6152

USDA Crop progress



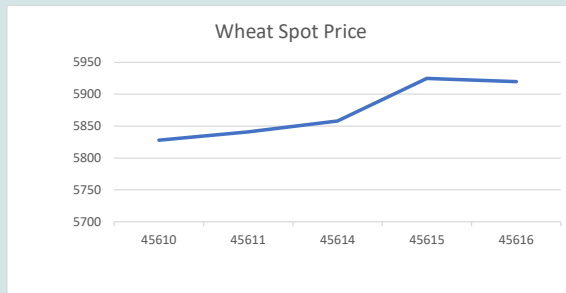
18 Nov - 22 Nov 2024

Maize



Die Safex-mieliekontrakte het 'n algemene konstante neiging deur die week gehad, hoewel alle nuwe kontrakte blykbaar effens opwaarts verhandel.

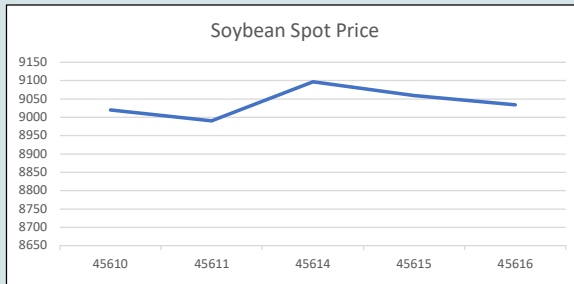
Wheat



Die koringkontrakprys het deur die week 'n opwaartse neiging ervaar en verhandel tans teen R5 961/t.

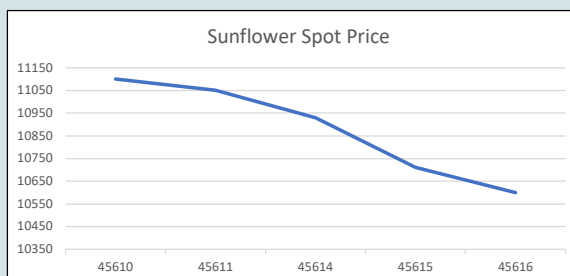
Koringinvoere het met 50 066 ton toegeneem en staan tans op 'n totaal van 276 230 ton vir die bemarkingseisoen.

Soybeans



Sojaboonkontrakprys het met gemengde neigings verhandel wat pryse bo R8 900/t handhaaf, en verhandel tans teen R9 045/t.

Sunflowers



Die SAFEX sonneblomkontrakte het die afgelope week met 'n afwaartse neiging verhandel. Breek die weke laagste teen R 10 600/t.

Hierdie fluktuasies beklemtoon die wisselvalligheid van sonneblom as gevolg van klimaatsveranderlikheid by plant en die rand/dollar impak.

