

## Internasionale markte

Currency Pairs	28-Mar	Vorige dag			Vorige Maand			Vorige jaar		
		Δ	%Δ	Data	%Δ	Data	%Δ	Data		
Euro/USD	1,079	0,00	0,09%	1,078	2,77%	1,050	-0,29%	1,0819		
USD/ZAR	18,28	0,07	0,37%	18,21	-0,84%	18,43	3,46%	18,93		
Pound/ZAR	23,64	0,11	0,49%	23,53	1,46%	23,30	-1,00%	23,88		

Stock Markets		27-Mar			25-Feb			25-Maart (2024)		
		Δ	%Δ	Data	%Δ	Data	%Δ	Data		
DJIA-Index	42643	-167,00	-0,39%	42810	-2,54%	43756	8,02%	39476		
Gold (Spot)	3074	39,07	1,29%	3035	5,45%	2915	41,44%	2173,4		
JSE All-Share	89898	-28,89	-0,03%	89927	2,44%	87754	22,72%	73254,2		
JSE Top 40	82538	-2,80	0,00%	82541	2,81%	80283	23,15%	67023,3		

Oil	Brent \$/barrel	27-Mar			25-Feb			25-Maart (2024)		
		Δ	%Δ	Data	%Δ	Data	%Δ	Data		
	73,89	0,01	0,01%	73,88	0,92%	73,22	-13,68%	85,58		

## Markkomentaar

Die Rand het in gister se verhandelingsessie teenoor die dollar verswak en vanoggend teen R18,28/\$ geopen.

Ander FOREX-geldeenhede het vanoggend teen R 19,72/€ en ¥ 151/\$ geopen. Die Dow Jones-indeks het op 42 643 geopen, die JSE Industrial 25 het teen R 125 615 geopen en die JSE Resource 10 het teen R 66 776 geopen.

Die Brent-ruolieprys wissel rondom \$73,89/vat.

## Mielies

Binnelandse mark		27-Mar			25-Feb			25-Maart (2024)		
		Δ	%Δ	Data	%Δ	Data	%Δ	Data		
WMAZ Spot	4776	130,00	2,80%	4646	16,6%	5724	-7,4%	5159,00		
WMAZ May'25	4226	-68,00	-1,58%	4294	6,9%	4540	-17,5%	5125,00		
WMAZ Jul'25	4081	-82,00	-1,97%	4163	7,3%	4400	-20,6%	5140,00		
WMAZ Sept'25	4163	-81,00	-1,91%	4244	7,1%	4481	-20,0%	5202,00		
WMAZ Dec'25	4270	-80,00	-1,84%	4350	6,8%	4580	-19,4%	5296,00		
YMAZ Spot	4433	-12,00	-0,27%	4445	7,6%	4796	4,1%	4258,00		
YMAZ May'25	4013	-73,00	-1,79%	4086	4,2%	4191	6,3%	4281,00		
YMAZ Jul'25	4012	-64,00	-1,57%	4076	4,2%	4186	6,8%	4305,00		
YMAZ Sept'25	4098	-64,00	-1,54%	4162	4,4%	4285	6,2%	4371,00		
YMAZ Dec'25	4181	-64,00	-1,51%	4245	4,0%	4356	6,1%	4452,00		

Nuutste CBOT pryse (c/bsh)		27-Mar			25-Feb			25-Maart (2024)		
		Δ	%Δ	Data	%Δ	Data	%Δ	Data		
Mielies Mar'25	450,00	-1,20	-0,27%	451,20	-6,17%	479,60	2,46%	439,20		

ATM Opsie vir in Jul'25 lewering		Wit mielies			Geel mielies			Dec'25 lewering			
		Future contract price	Strike Price	PUT Premium	CALL Premium	Min SAFEX price	Future contract price	Strike Price	PUT Premium	CALL Premium	Min SAFEX price
	R	4 081,00	4 080,00	171,27	172,27	3 908,73	4 270,00	4 280,00	316,40	306,40	3 963,60
	R	4 012,00	4 020,00	161,31	153,31	3 858,69	4 181,00	4 180,00	243,22	244,22	3 936,78

## Mielie mark kommentaar

Amerikaanse produsente kan een van die grootste Amerikaanse mieliehektar in onlangse geheue plant, wat 'n paar rondes van tegniese verkope veroorsaak het. Die CBOT-mielieplek kontrak open die sessie teen \$177,16/t.

**Plaaslik:** Die meeste SAFEX-mieliekontrakte het in gister se sessie verliese ervaar, met die uitsondering van die witmieliespotkontrak wat R130/t gestyg het. Die verre maand witmieliekontrak (Julie '25) het met 1,97% gedaal. Die geelmielie-spotprys het ook gedaal en open vanoggend se sessie teen R4 433/t. Die verre maand kontrak (Julie '25) prys vir geelmielies open teen R4 012/t.

## Sojabone

Binnelandse markte		27-Mar			25-Feb			25-Maart (2024)		
		Δ	%Δ	Data	%Δ	Data	%Δ	Data		
SOY Spot	7417	-48,00	-0,6%	7465	-13,7%	8595	-12,9%	8511,00		
SOY May'25	7431	-49,00	-0,7%	7480	6,4%	7937	-13,6%	8599,00		
SOY Jul'25	7580	-48,00	-0,6%	7628	6,9%	8057	-13,2%	8729,00		

Nuutste CBOT pryse (c/bsh)		27-Mar			25-Feb			25-Maart (2024)		
		Δ	%Δ	Data	%Δ	Data	%Δ	Data		
Sojabone Mar'25	1016,60	15,60	1,56%	1001,00	-1,4%	1031,20	-14,7%	1192,40		

## Sojaboon mark kommentaar

Amerikaanse sojaboonpryse het broodnodige ondersteuning gevind. Die CBOT-sojaboonspotkontrak open teen \$ 373,54/t.

**Plaaslik:** Die SAFEX-sojaboonkontrakte het in gister se sessie met afwaartse neigings verhandel. Die spotprys het R 48/t gedaal om vanoggend teen R 7417/t te open, terwyl die verre maandkontrak ook met R 48/t gedaal het om teen R 7580/t te open.

## Koring

Binnelandse markte		27-Mar			25-Feb			25-Maart (2024)		
		Δ	%Δ	Data	%Δ	Data	%Δ	Data		
WHEAT Spot	6150	-35,00	-0,57%	6185	3,00%	5971	-0,2%	6160,00		
WHEAT May'25	6209	-50,00	-0,80%	6259	2,05%	6084	0,2%	6195,00		
WHEAT Jul'25	6305	-38,00	-0,60%	6343	2,30%	6163	1,8%	6196,00		

Nuutste CBOT pryse (c/bsh)		27-Mar			25-Feb			25-Maart (2024)		
		Δ	%Δ	Data	%Δ	Data	%Δ	Data		
Wheat Mar'25	532,00	-3,20	-0,60%	535,20	-7,1%	572,60	-4,1%	554,60		

## Koring mark kommentaar

In die VSA wissel koringpryse namate handelaars wag vir meer vraag- en aanbodleidrade. Die CBOT-koringvlekkontrak het teen \$195,48/t geopen.

**Plaaslik:** Die SAFEX-kontrakte vir koring het hul afwaartse neigings voortgesit aangesien die spotprys in gister se sessie met 'n verdere R35/t gedaal het. Die spotprys open vanoggend teen R 6150/t terwyl die verre maandkontrak teen R 6305/t geopen het.

## Sonneblom

Binnelandse pryse		27-Mar			25-Feb			25-Maart (2024)		
		Δ	%Δ	Data	%Δ	Data	%Δ	Data		
SUN spot	8305	-92,00	-1,10%	8397	-8,0%	9030	-9,0%	9130,00		
SUN May'25	8423	-92,00	-1,08%	8515	-4,7%	8843	-8,6%	9321,00		
SUN Jul'25	8650	-94,00	-1,08%	8744	-4,8%	9087	-8,8%	9485,00		

**Mielie Uitvoer**

15 Mar - 21 Mar 2025

	Wit Mielie	Geel Mielie	Total Mielie
Week Total	21 304	11 688	32 992
YTD Total	1 370 553	728	1 371 281
Exportable	1 810 000	890 000	2 700 000
YTD as % of exportable	75,72%	0,08%	50,79%
Pace/Week Needed	87 889	177 854	265 744

Week  
47

**Koring Invoer**

15 Mar - 21 Mar 2025

	2024/25*	2023/24	5 year average
Week Total	63 731	87 228	53 569
YTD Total	863	1 927 665	162 353
Total needed	1 820 000	1 900 000	1 702 983
YTD as % of Needed	0,0%	101%	10%

Week  
25

**Maize Producer Deliveries**

15 Mar - 21 Mar 2025

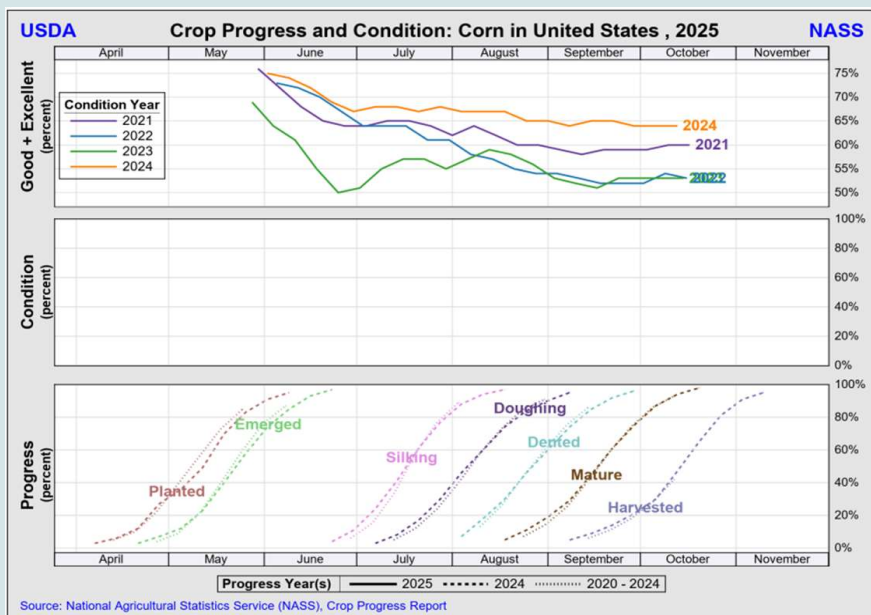
	White Maize	Yellow Maize	Total Maize
WEEK TOTAL	36 681	35 588	72 269
YTD TOTAL	5 533 256	5 669 562	11 202 818
CEC ESTIMATE- CORRECTIONS	5 885 000	6 345 000	12 230 000
% delivered	94%	89%	92%

**Import- and Export Parity Prices**

Parity prices delivered in Randfontein. WEAT BDN harbour/coast import par not export parity

	Import Parity	Export Parity
YMAZ Dec 24	5090,46	4080,04
YMAZ Mar 25	4820,45	3813,36
YMAZ May 25	4660,76	3655,64
SOY Nov'24	8719,22	7053,45
SOY Jan'25	8888,25	7305,03
SUN EU	14259,30	13044,54
SUN Black sea	12415,08	11059,65
WHEAT Dec'24	6414,68	4789,04
WHEAT Mar'25	6130,15	4508,01
WHEAT Germ	6235,75	5923,60

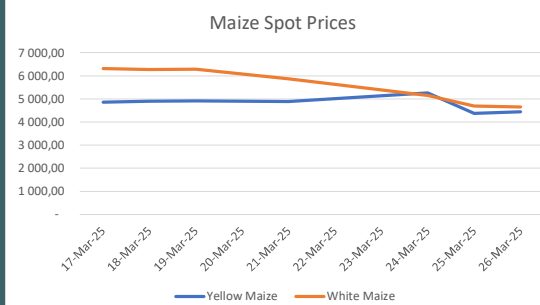
**USDA Crop progress**



## Weekly Market Recap

17 Mar - 26 Mar 2025

### Maize

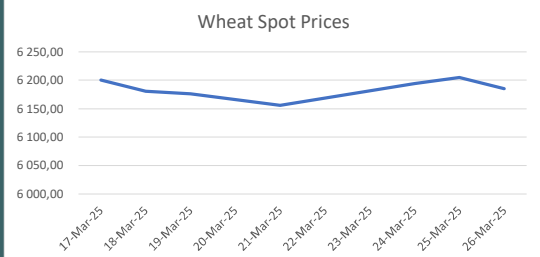


Die SAFEX-mielielokopryse het van R 6317/t (witmielies) en R 4 862 (geelmielies) op 17 Maart tot ongeveer R 5 156/t op 24 Maart saamgetrek. Die mielieprys verhandel steeds met 'n afwaartse neiging.

Boonop is die totale aflewering van mielieprodusente 27% laer as die vorige seisoen, met 'n bykomende 72 269 ton wat die afgelope week afgelewer is, wat die kumulatiewe totaal vir die seisoen op 11 202 818 ton.

Wat handel betref, het witmielie-uitvoere 1 370 553 ton bereik, terwyl die invoer van geelmielies op 728 426 ton vir die seisoen staan.

### Wheat

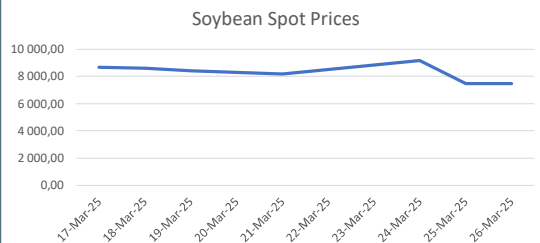


Die SAFEX-koringspotprys het die afgelope week tussen R 6200/t en R 6150/t gewissel. Tans het die koringsprys die handelsvloer van R6150/t bereik. Indien die lokoprys bo hierdie prysvlak bly, kan die prys terugstyg tot R6200/t.

Boonop is koringprodusente se aflewering 6% laer as die vorige seisoen, met 'n bykomende 4456 ton wat die afgelope week gelewer is, wat die kumulatiewe totaal vir die seisoen op 1 813 740 ton te staan bring.

Wat handel betref, het koringinvoere 863 211 ton vir die seisoen bereik.

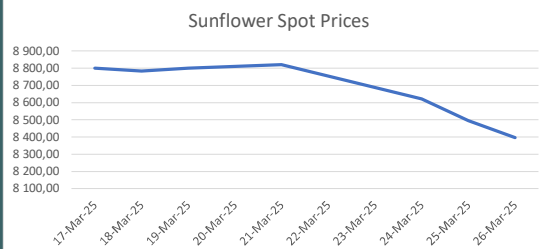
### Soybeans



Die SAFEX-sojaboonplek het die grootste deel van die afgelope week bestendig gebly, net op die 24ste in prys gedaal om die 25ste Maart teen R 7471/t te open. Die prys is steeds stabiel op hierdie prysvlak.

Die totale aflewering van sojaboonprodusente is 82,31% laer as die vorige seisoen, met 'n bykomende 5 757 ton wat die afgelope week afgelewer is, wat die kumulatiewe totaal vir die seisoen op 67 590 ton te staan bring.

### Sunflowers



Die SAFEX-sonneblom prys het bestendig rondom die R8 800/t-kerf gebly totdat dit einde verlede week momentum gekry het in 'n afwaartse neiging. Hierdie afwaartse neiging duur steeds voort.

Boonop is die totale aflewering van sonneblomsaadprodusente 11,12% hoër as die vorige seisoen, met 'n bykomende 11 411 ton wat die afgelope week afgelewer is, wat die kumulatiewe totaal vir die seisoen op 30 529 ton te staan bring.

Domestic Market Insights & Data: [www.grainsa.co.za](http://www.grainsa.co.za) / [www.sagis.co.za](http://www.sagis.co.za)  
International Market Insights & Data: [www.usda.gov](http://www.usda.gov)

Compiled by: Gerhard Burger For any queries, contact GerhardB@grainsa.co.za  
Thank you for the Maize Trust for partially funding this project